

CLASS - I

HINDI

Term - I

**2023-24
Assignment**

Name

Roll No. Section

Subject Incharge

पृष्ठ विषय

1. स्वर (अ से अः तक) तक पूरा करो ।
2. क से ज्ञ तक पूरा करो ।
3. चित्रों को देखकर शब्दों को व्यंजनों के प्रयोग से पूरा करो ।
4. चित्रों को देखकर शब्दों को व्यंजनों के प्रयोग से पूरा करो ।
5. खाली स्थान भरकर शब्द पूरे करो ।
6. चित्र का नाम बोलो और पहली आवाज लिखो ।
7. जोड़कर लिखो ।
8. जोड़कर लिखो / आ की मात्रा लगाओ ।
9. चित्र देखकर खाली स्थान भरो / चित्र देखकर नाम लिखो ।
10. चित्र देखकर वाक्य पूरे करो ।
11. इ की मात्रा (ि)
12. चित्र देखकर नाम लिखो
13. जोड़कर शब्द लिखो / चित्रों के नाम पूरे करो / शब्द पूरे करो ।
14. चित्र देखकर खाली स्थान भरो और वाक्य पूरे करो ।
15. ई (ि) की मात्रा
16. जोड़कर शब्द लिखो / चित्र देखकर खाली स्थान/शब्द पूरे करो ।
17. ई (ि) चित्र देखकर नाम लिखो ।
18. उ (उ) की मात्रा
19. चित्र देखकर खाली स्थान / जोड़कर लिखो / शब्द पूरे करो ।
20. उ (उ) चित्र देखकर नाम लिखो ।
21. ऊ (ू) की मात्रा
22. सही जगह पर (उ) तथा (ू) की मात्रा लगाएं/जोड़कर लिखो/चित्र देखकर शब्द पूरे करो ।
23. चित्र देखकर नाम लिखो ।
24. चित्र को नाम से मिलाइए/खाली स्थान में सही शब्द भरिए ।
25. मात्राओं से दो-दो शब्द बनाए ।
26. चित्र देखकर फलों के नाम लिखे ।
27. किन्हीं छह रंगों के नाम / सब्जियों के नाम लिखे । चित्र में रंग भरें तथा उनके नाम का पहला अक्षर लिखिए ।

स्वर (अ से अः) तक पूरा करो -

अ आ इ ई उ ए

अ आ इ ई उ ए

ए ऐ औ औं अं अः

ए ऐ औ औं अं अः

Remarks _____


(क से ज्ञ)

क से ज्ञ तक पूरा करो:


क				
च				
ट		ड		
त		द		
प				
	र		व	
श				
क्ष	त्र			

Remarks _____


चित्रों को देखकर शब्दों को व्यंजनों के प्रयोग से पूरो करो -



— मल




— त



— मला



— र




— म्मच




— तरी



— ग



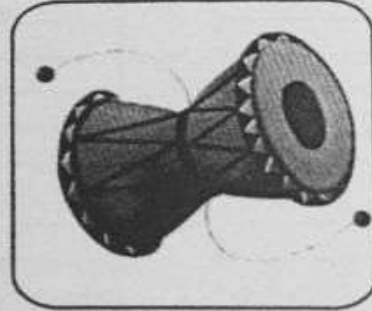
— रना




— माटर



— ठेरा



— मरू



— फली



— किया



— रमस



— वात



— न



— ल




— त्ता




— ल




— करी



— वन



— छली




— म




— थ



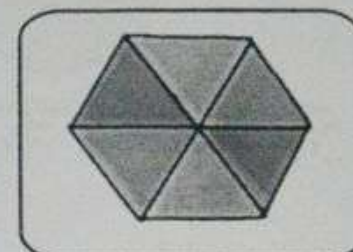
— रू




— क



— रबत



— टकोण



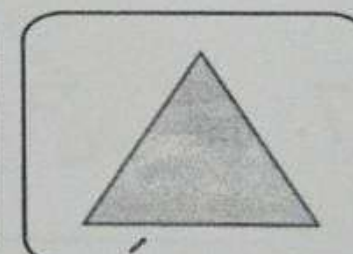
— रकस




— थी




— त्रीय



— िकोण



— ानी



— मिक

Remarks _____

खाली स्थान भरकर शब्द पूरे करो ।


1. म _____ ल = महल
2. श _____ द = _____
3. अ _____ रक = _____
4. उप _____ न = _____
5. कस _____ त = _____
6. क _____ म = _____
7. न _____ क = _____
8. ख _____ मल = _____
9. स _____ क = _____
10. श _____ बत = _____

Remarks _____


चित्र का नाम बोलो और पहली आवाज़ लिखो ।



दरक




हर



लगम



नघट





मल



चकन

चित्र पहचानकर नाम लिखो -



Remarks _____

1) ब+र+त+न

2) स+र+क+स

3) फ+ल

4) क+ट+ह+ल

5) स+ड़+क

6) अ+च+क+न

7) क+ल+श

8) भ+व+न

9) थ+र+म+स

10) प+ल+क

जोड़कर शब्द लिखो

1) ब + ा + द + ल

2) ग + म + ल + ा

3) अ + ख + ब + ा + र

4) स + ल + म + ा

5) ट + म + ा + ट + र

6) क + ा + म

Blank lines for writing the words formed from the given letters.

खाली स्थान में आ की मात्रा लगाओ



र _ ज _



छ _ त _



ग _ जर



त _ ल _



त _ र _

चित्र देखकर रिक्त स्थानों की पूर्ति कीजिए




_____ पर चढ़ ।



नल पर _____ रख ।



राजा _____ खा ।



बाजार जा _____ ला ।

चित्र देखकर नाम लिखो ।










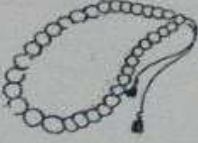






Remarks _____


चित्र देखकर वाक्य पूरे करो -


1. बरखा  _____ पकड़।

2. लता  _____ पहन।

3. शाम  _____ बजा।


4. राम  _____ बजा।

5. गगन  _____ लाया।

6.  _____ का सलाद बना।


7. आकाश में  _____ छा गए हैं।

8. सलमा ने कागज की  _____ बनाई।

9. राम  _____ खा।

Remarks _____

‘ इ ’ की मात्रा



क + ि = कि

ट + ि = टि

प + ि = पि

ह + ि = हि

व्यंजन के साथ ि की मात्रा जोड़कर उनका सही उच्चारण करो:

कि	खि	ग	घ	च	छ
ज	झ	ट	ठ	ड	ढ
त	थ	द	ध	न	प
फ	ब	भ	म	य	र
ल	व	श	ष	स	ह

Remarks _____

इ (ई) की मात्रा
चित्र देखकर उनके नाम लिखो






















1.1) ि + त + न + क + ा


2) ि + क + त + ा + ब

3) ि + प + क + ि + न + क


4) प + ि + ह + य + ा

5) न + ा + ि + र + य + ल

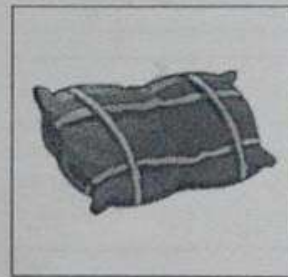
2. चित्रों के नाम पूरे कीजिए-



_____ ताब



_____ ल



त _____ या



ना _____ यल

3. शब्द पूरे करो ।

1) वि _____ न

2) बिटि _____

3) किर _____


4) डा _____ या


5) नि _____ न


6) कवि _____


1. चित्र देखकर खाली स्थान भरो और वाक्य पूरे करो -

1. विमल  _____ पढ़।

2.  _____ खेती करता है।

3. किरन  _____ उठा।

4. कपिल  _____।

5.  _____ दाना लाई।


2. रिक्त स्थानों की पूर्ति कीजिए -

किताब पर _____ मत लगा। (किसान/निशान)

_____ पर चल। (पिकनिक/किशमिश)

_____ इधर ला। (पालिश/मालिश)

'ई' की मात्रा



1)

क + ी = की

ल + ी = ली

म + ी = मी

ट + ी = टी

व्यंजन के साथ ी की मात्रा जोड़कर उनका सही उच्चारण करो:

2)

की ख ग घ च छ

ज झ ट ठ ड ढ

त थ द ध न प

3)

फ ब भ म य र

ल व श ष स ह

1.1) ल + क + ड + ी

2) ि + ग + ल + ह + र + ी

3) क + क + ड + ी

4) ि + त + त + ल + ी

5) न + ा + श + प + ा + त + ी

2. चित्र देखकर रिक्त स्थानों की पूर्ति कीजिए -

मनीष _____ मत चला ।



सतीश _____ पहन ।



बाजार से _____ ला ।

अमर _____ चख ।



3. शब्द पूरे करो ।

(1) प _____ ता

(2) इला _____ ची

(3) ल _____ डी

(4) इड _____

(5) म _____ ली

(6) दी _____ व ली


ई (ी) की मात्रा

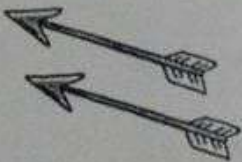
चित्र देखकर उनके नाम लिखो-
























Remarks _____

'उ' की मात्रा



क + उ = कु

ठ + उ = ठु

स + उ = सु

श + उ = शु

व्यंजन के साथ उ की मात्रा जोड़कर उसका सही उच्चारण करो:

कु ख ग घ च छ

ज झ ट ठ ड ढ

त थ द ध न प

फ ब भ म य र

ल व श ष स ह

1. चित्र देखकर खाली स्थान भरों ।

1. अनुज _____ पर चढ़ ।

2. सुधा _____ खा ।

3. _____ सामान उठा ।

4. बाजार जा _____ ला ।



2. जोड़कर शब्द लिखो।

1. ज + ा + म + उ + न = _____

2. स + उ + न + ा + र = _____

3. ब + उ + ल + ब + उ + ल = _____

4. स + उ + श + ि + ल = _____

3. शब्द पूरे करो ।

ध _____ ष _____

फु _____ वारी _____

मु _____ ट _____

गु _____ ब _____

मु _____ ली _____

कछु _____

उ (उ) की मात्रा

चित्रों को देखकर उनके नाम लिखो ।





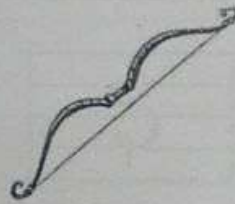

















Remarks _____

T. Sign

'ऊ' की मात्रा



क + ँ = कू

ज + ँ = जू

म + ँ = मू

न + ँ = नू

व्यंजन के साथ ँ की मात्रा जोड़कर उसका सही उच्चारण करो :

कू खू गू घू चू छू

जू झू टू ठू डू ढू

तू थू दू धू नू पू

फू बू भू मू यू रू

लू वू शू षू सू हू

Remarks _____

April-23-11.indd-1

T. Sign
22

1. सही जगह पर (ु) (ू) वाले छः शब्द लिखो

पतलन

नाखन

अमरद

बलबल

रपया

फटबाल

2. जोड़कर शब्द लिखो


1. र + ा + ज + ू =

2. स + ू + र + त =

3. ख + र + ब + ू + ज + ा =

4. म + ज + ब + ू र =


3. चित्र देखकर शब्द पूरे करो।



ली



डम



कतर



रज

चित्रों को देखकर उनके नाम लिखो ।













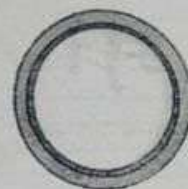


Remarks _____

चित्र को नाम से मिलाइए -



आलू
झाड़ू
खरबूजा
तरबूज
भालू
चूड़ी



खाली स्थानों में सही शब्द भरिए -

- क) पूजा ला, मूली छील । (चाकू, भालू)
- ख) जूता पहन, कर आ । (धूम, घूम)
- ग) झूला गया । (जूता, टूट)
- घ) उड़ गया । (चूहा, कबूतर)
- ङ) निकल आया । (सूरज, खूब)
- च) निकल आई । (धूप, झूम)

मात्राओं से दो-दो शब्द बनाओं

अ =

आ =

इ (ि) =

ई (ी) =


उ (ु) =

ऊ (ू) =

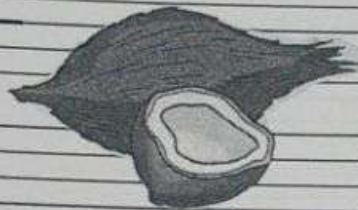
Remarks _____

चित्र देखकर फलों के नाम लिखो ।

1.



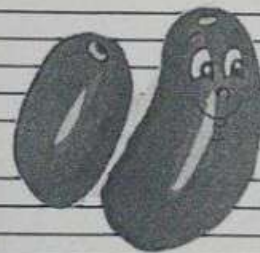
2.



3.



4.



Remarks _____

1. किन्हीं छह/छः रंगों के नाम लिखो ।

1. _____

2. _____

3. _____

4. _____

5. _____

6. _____

2. किन्हीं छह/छः सब्जियों के नाम लिखो ।

1. _____

2. _____

3. _____

4. _____

5. _____

6. _____

3. चित्र में रंग भरिए । उनके नाम का पहला अक्षर लिखिए -

